

Die Fahrt

PREISE UND TICKETBEDINGUNGEN FÜR DAS ANRUF-SAMMEL-TAXI

TICKETPREIS (PRO PERSON)

einfache Fahrt	6 €
ermäßigte Fahrt*	5 €

* Der ermäßigte Fahrpreis gilt für Kinder bis einschließlich 14 Jahren, Zeitkarteninhaber (im Landkreis Rotenburg (Wümme) gültige Zeitkarten) sowie für Schwerbehinderte mit gültigem Ausweis. Begleitpersonen von Schwerbehinderten fahren gratis, wenn die Berechtigung zur Mitnahme nachgewiesen bzw. im Ausweis des Schwerbehinderten eingetragen ist.

Hunde – mit Ausnahme von Blindenhunden – können nicht mitgenommen werden.



[Auf einen Blick](#)

DIE WICHTIGSTEN FAKTEN ZUM ASTROW

EINHEITLICHER TARIF

Einfache Fahrt 6 € (pro Person)
Ermäßigte Fahrt 5 € (pro Person)

FESTE ABFAHRTSZEITEN

Werktags zwischen 7:00 Uhr und 18:00 Uhr
sowie samstags zwischen 8:00 Uhr und 1:00 Uhr

1 STUNDE VORANMELDEZEIT

Basierend auf den im Fahrplan
angegebenen Abfahrtszeiten

EINSTIEG AN ASTROW-HALTESTELLEN

Das ASTROW ist eine Ergänzung zum öffentlichen Nahverkehr. Die ASTROW-Haltestellen sind besonders gekennzeichnet.

AUSSTIEGSORT NACH WUNSCH

Der Ausstieg erfolgt an Ihrem gewünschten Zielort innerhalb der Samtgemeinde Bothel oder an einer der vorgegebenen Haltestellen innerhalb der Stadt Rotenburg (Wümme). Ab Rotenburg (Wümme) haben Sie Anschluss an die Züge in Richtung Bremen, Hamburg und Verden.

Das Anruf-Sammel-Taxi (ASTROW) NEUE MOBILITÄT FÜR DEN LANDKREIS ROTENBURG (WÜMME)

Das Anruf-Sammel-Taxi, kurz ASTROW genannt, ist ein zusätzliches, von dem Landkreis Rotenburg (Wümme) gefördertes Angebot im öffentlichen Personennahverkehr.

SO FUNKTIONIERT DAS ASTROW

Das ASTROW fährt nach Fahrplan, und dann auch nur, wenn eine Anmeldung vorliegt. Fahrtwünsche müssen spätestens 60 Minuten vor der im Fahrplan angegebenen ASTROW-Abfahrtszeit angemeldet werden. Bei der Anmeldung sind folgende Angaben notwendig:

- NAME
- GEWÜNSCHTE ABFAHRTSZEIT
- ABFAHRTSHALTESTELLE
- FAHRTZIEL
- ZAHL DER PERSONEN
- GEPÄCK, ROLLSTUHLMITNAHME,...

Fahrtwunschanmeldung unter:



 **0 42 61 983-11 11**
 **www.ast-row.de**



ASTROW
Anrufsammeltaxi

IN KÜRZE VERFÜGBAR:
ASTROW-BUCHUNG AUCH
VIA APP UND HOMEPAGE
MÖGLICH!

Fahrtwunschanmeldung
telefonisch oder online unter:

 **0 42 61 983-11 11**
 **www.ast-row.de**


Das Anruf-Sammel-Taxi ist ein Kooperationsangebot zwischen dem Landkreis Rotenburg (Wümme), der Samtgemeinde Bothel und dem Verkehrsverbund Bremen/Niedersachsen.

ASTROW
Anrufsammeltaxi

Mit dem Anrufsammeltaxi des
Landkreises Rotenburg (Wümme)

**NACHHALTIG
NACH HAUSE**



 **0 42 61 983-11 11**
 **www.ast-row.de**

LIEBE FAHRGÄSTE,

mit der Einrichtung des Anruf-Sammel-Taxis – kurz ASTROW – schaffen der Landkreis Rotenburg (Wümme) und die Samtgemeinde Bothel gemeinsam ein neues Mobilitätsangebot! Mit dem ASTROW haben die Fahrgäste werktags die Möglichkeit, zentrale Orte in Bothel und der Stadt Rotenburg (Wümme) zuverlässig zu erreichen. Tägliche Besorgungen, der Arztbesuch oder der Weg zum Bahnhof werden mit dem Angebot einfach und bequem erledigt. Auf der Rückfahrt genießen Sie den Komfort, direkt vor der eigenen Haustür abgesetzt zu werden. An Wochenenden bietet das ASTROW zusätzlich auch abends die Gelegenheit vom Bahnhof und dem Rotenburger Innenstadtbereich bis nach Hause zu kommen. Es ermöglicht somit eine flexible abendliche Freizeitgestaltung mit einem neuen, wirtschaftlichen und ökologischen Verkehrsmittel ohne eigenen Pkw. Wir laden Sie herzlich ein, diese Ergänzung des bestehenden Mobilitätsangebots für die Samtgemeinde Bothel umfangreich zu nutzen. Weitere Details und Informationen finden Sie in diesem Flyer. Das ASTROW wird vom Verkehrsverbund Bremen/Niedersachsen gefördert.

Allen Fahrgästen des ASTROW wünschen wir eine gute Fahrt!

H. Luttmann (Landrat)



D. Eberle (Samtgemeinde Bothel)



LINIE 887

Nach Rotenburg (Wümme) und Bothel

Süderwalsede	Uhrzeit	7	8	9	10	11	12	13	14	15	16
	Mo.-Fr.	15	15	15	15	15	15	15	15	15	15
	Sa.	15	15	15	15	15	15	15	15	15	15

Westerwalsede & Kirchwalsede	Uhrzeit	7	8	9	10	11	12	13	14	15	16
	Mo.-Fr.	20	20	20	20	20	20	20	20	20	20
	Sa.	20	20	20	20	20	20	20	20	20	20

Riekenbostel & Hassel	Uhrzeit	7	8	9	10	11	12	13	14	15	16
	Mo.-Fr.	25	25	25	25	25	25	25	25	25	25
	Sa.	25	25	25	25	25	25	25	25	25	25

Nur nach Rotenburg (Wümme)

Bothel & Hemsbünde (Hübenkamp)	Uhrzeit	7	8	9	10	11	12	13	14	15	16
	Mo.-Fr.	30	30	30	30	30	30	30	30	30	30
	Sa.	30	30	30	30	30	30	30	30	30	30

Hastedt	Uhrzeit	7	8	9	10	11	12	13	14	15	16
	Mo.-Fr.	35	35	35	35	35	35	35	35	35	35
	Sa.	35	35	35	35	35	35	35	35	35	35

Nur nach Bothel

Hemsbünde (Hübenkamp) & Hastedt	Uhrzeit	7	8	9	10	11	12	13	14	15	16	17
	Mo.-Fr.	55	55	55	55	55	55	55	55	55	55	55
	Sa.	55	55	55	55	55	55	55	55	55	55	55

Rückfahrten

Abfahrtszeiten aus Rotenburg (Wümme) zurück
Alle Orte der Linie 887

Uhrzeit	7	8	9	10	11	12	13	14	15	16	17	18	19	20	21	22	23	00	
Mo.-Fr.		45	45	45	45	45	45	45	45	45	45	45							
Sa.		45	45	45	45	45	45	45	45	45	45	45		35	35	35	35	35	

Abfahrtszeiten aus Bothel zurück nach:
Hassel, Riekenbostel, Kirchwalsede, Westerwalsede, Süderwalsede

Uhrzeit	7	8	9	10	11	12	13	14	15	16	17	18
Mo.-Fr.		00	00	00	00	00	00	00	00	00	00	00
Sa.		00	00	00	00	00	00	00	00	00	00	00

Abfahrtszeiten aus Bothel zurück nach:
Hemsbünde (Hübenkamp) & Hastedt

Uhrzeit	7	8	9	10	11	12	13	14	15	16
Mo.-Fr.	30	30	30	30	30	30	30	30	30	30
Sa.	30	30	30	30	30	30	30	30	30	30

LINIE 888

Nach Rotenburg (Wümme) und Bothel

Söhlingen & Hemslingen	Uhrzeit	7	8	9	10	11	12	13	14	15	16	17
	Mo.-Fr.	15	15	15	15	15	15	15	15	15	15	15
	Sa.	35	35	35	35	35	35	35	35	35	35	35

Bellen	Uhrzeit	7	8	9	10	11	12	13	14	15	16	17
	Mo.-Fr.	20	20	20	20	20	20	20	20	20	20	20
	Sa.	40	40	40	40	40	40	40	40	40	40	40

Brockel & Wensebrock	Uhrzeit	7	8	9	10	11	12	13	14	15	16	17
	Mo.-Fr.	20	20	20	20	20	20	20	20	20	20	20
	Sa.	B	B	B	B	B	B	B	B	B	B	B

Nur nach Rotenburg (Wümme)

Brockel Bahnhof	Uhrzeit	7	8	9	10	11	12	13	14	15	16	17
	Mo.-Fr.	25	25	25	25	25	25	25	25	25	25	25
	Sa.	B	B	B	B	B	B	B	B	B	B	B

Bothel	Uhrzeit	7	8	9	10	11	12	13	14	15	16	17
	Mo.-Fr.	30	30	30	30	30	30	30	30	30	30	30
	Sa.	B	B	B	B	B	B	B	B	B	B	B

Hemsbünde (ohne Hübenkamp) nach Rotenburg (Wümme)	Uhrzeit	7	8	9	10	11	12	13	14	15	16	17
	Mo.-Fr.	35	35	35	35	35	35	35	35	35	35	35
	Sa.	B	B	B	B	B	B	B	B	B	B	B

B = Bus 880 (Fahrplan s. Haltestellenaushang)

Nur nach Bothel

Hemsbünde (ohne Hübenkamp)	Uhrzeit	7	8	9	10	11	12	13	14	15	16	17	18
	Mo.-Fr.	55	55	55	55	55	55	55	55	55	55	55	55
	Sa.	55	55	55	55	55	55	55	55	55	55	55	55

Rückfahrten

Abfahrtszeiten aus Rotenburg (Wümme) zurück
Alle Orte der Linie 888

Uhrzeit	7	8	9	10	11	12	13	14	15	16	17	18	19	20	21	22	23	00
Mo.-Fr.	45	45	45	45	45	45	45	45	45	45	45	45	45	45	45	45	45	45
Sa.	45	45	45	45	45	45	45	45	45	45	45	45	45	45	45	45	45	45

B = Bedienung Brockel & Wensebrock Bus 880 (Fahrplan s. Haltestellenaushang)

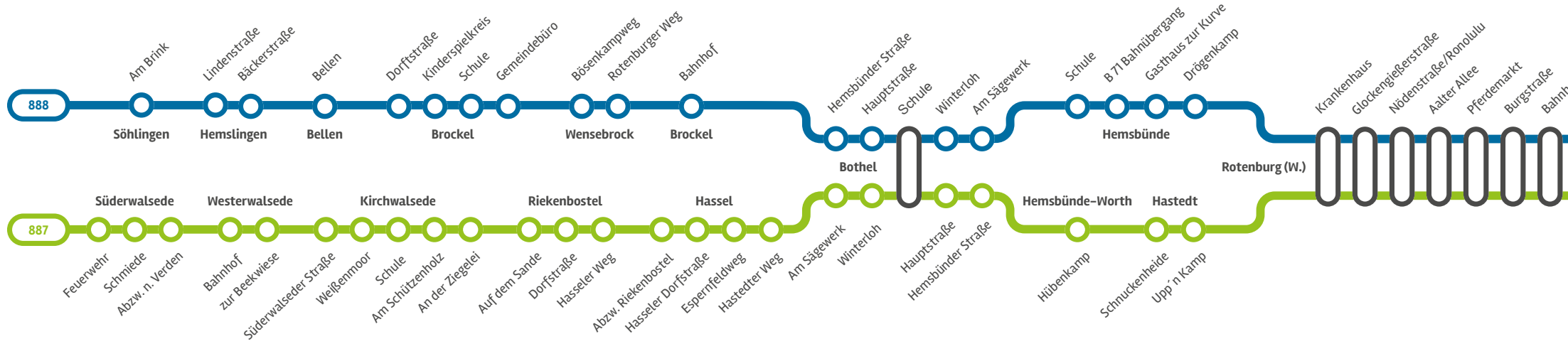
Abfahrtszeiten aus Bothel zurück nach:
Brockel, Wensebrock, Bellen, Hemslingen & Söhlingen

Uhrzeit	7	8	9	10	11	12	13	14	15	16	17	18	19
Mo.-Fr.	00	00	00	00	00	00	00	00	00	00	00	00	00
Sa.	00	00	00	00	00	00	00	00	00	00	00	00	00

B = Bedienung Brockel & Wensebrock Bus 880 (Fahrplan s. Haltestellenaushang)

Abfahrtszeiten aus Bothel zurück nach:
Hemsbünde (ohne Hübenkamp)

Uhrzeit	7	8	9	10	11	12	13	14	15	16	17
Mo.-Fr.	30	30	30	30	30	30	30	30	30	30	30
Sa.	B	B	B	B	B	B	B	B	B	B	B



ABFAHRTSZEITEN
KÖNNEN BIS ZU
10 MINUTEN NACH
HINTEN ABWEICHEN